

Salud ^y

Derechos Sexuales y Reproductivos

de las mujeres en Costa Rica



En el marco del proyecto "Incrementando el acceso al aborto seguro y legal y anticoncepción en Centroamérica y África" y del proyecto "Mejorar el ambiente para el ejercicio pleno de derechos sexuales y reproductivos de mujeres y niñas en América Central", Ipas busca contribuir a garantizar que cada mujer y niña:

- Tengan el derecho y la capacidad de determinar su sexualidad y su salud reproductiva.
- Que puedan ejercer con seguridad sus derechos sexuales y reproductivos.
- Beneficiarse de una gama completa de servicios de salud reproductiva, incluyendo la atención al aborto seguro.

Para ello se promueve que los gobiernos asuman su responsabilidad de proporcionar los servicios establecidos por ley y respeten los derechos humanos de las mujeres.

El presente documento contiene un resumen de la caracterización socio-demográfica de Costa Rica, relacionada con el ejercicio de los Derechos Sexuales y Derechos Reproductivos de las mujeres.

CONTENIDO

I. Demografía	3
II. Fecundidad.....	3
• Global	
• En adolescentes	
• Nacimientos en niñas menores de 14 años	
III. Mortalidad materna	3-4
• Morbilidad y mortalidad por aborto	3-4
IV. Uso de métodos anticonceptivos	4
V. Violencia contra las mujeres	4
• Violencia sexual.....	4-5
VI. Situación de migración.....	5
VII. Referencias	6

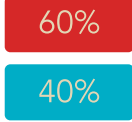
Demografía



COSTA RICA



Densidad poblacional
98 habitantes por
km²



Población joven


Fecundidad

Tasa global



1.67¹
hijos por mujer

Fecundidad específica en adolescentes



Nacimientos en niñas menores de 14 años

301
niñas de entre 10 y 14 años fueron madres durante 2018

Mortalidad materna



2.9²
muertes maternas por
cada 10 mil nacidos vivos

Principales causas

- Afecciones obstétricas no clasificadas
- Complicaciones del trabajo de parto
- Complicaciones relacionadas con el puerperio
- Trastornos hipertensivos en el embarazo, parto y puerperio

Morbilidad y mortalidad por aborto




4,899³
mujeres que cada año, entre 1997 y 2017, llegaron a hospitales por complicaciones derivadas de abortos incompletos

Atención de abortos 2017 / Caja Costarricense del Seguro Social



"¿Conoce una mujer menor de 18 años que haya abortado?"

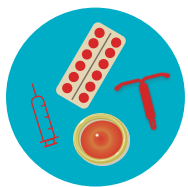
Pregunta de una encuesta del Programa de Atención Integral a la Adolescencia (PAIA) que fue dirigida a adolescentes



Uso de métodos anticonceptivos

Costa Rica se encuentra dentro de los países con más alto conocimiento y prevalencia de uso de métodos anticonceptivos.

Mujeres de 15 a 49 años (casadas o en unión)



76%⁴ emplean métodos anticonceptivos

Los más usados:

27% Oclusión Tubárica Bilateral - OTB

21% píldora

-----* inyectables y condón



El uso de estos cuatro métodos asciende al 67%

Violencia contra las mujeres

Femicidios 2018⁵

120 mujeres asesinadas entre 2012 y 2016



Entre 18 y 27 casos por año

Violencia sexual

Según Encuesta Nacional sobre Salud Sexual y Reproductiva de 2015:



76%

de mujeres ha enfrentado "expresiones o piropos indeseados"



72%

"miradas lascivas"



53%

ha tenido que escuchar "comentarios sobre su cuerpo o manera de vestir" en algún espacio público



57%

chistes sexistas

Entre 2014 y 2015:



29 niñas de entre 10 y 12 años fueron madres por causa de violación

Situación de migración

Costa Rica es el 67° país del mundo por porcentaje de inmigración. Es país **receptor, de tránsito, de origen y retorno** de población migrante.




8.34%

de la población son inmigrantes



65.7%

de la población emigrante está en Estados Unidos



Los **inmigrantes de Nicaragua** han representado más de la mitad de la población nacida en el exterior, y desde 1984 han determinado el aumento de la población inmigrante.

La proporción de **inmigrantes no nicaragüenses** se mantenía en gran medida invariable hasta 2011, en alrededor de 1.8% de la población total.

¿Por qué llegan a Costa Rica?



30%

falta de oportunidades de empleo en su país de origen



25%

razones de tipo familiar y cercanía geográfica



18%

buscan un mejor trabajo



5%

alto costo de la vida en su país de origen

Situación de ingresos



41.5%

de los inmigrantes estaban empleados con remuneración en su país de origen



65.9%

de los inmigrantes tienen empleo con remuneración en Costa Rica

Referencias

- 1 Instituto Nacional de Estadística y Censos de Costa Rica (INEC). 2017.
 - 2 Ministerio de Planificación Nacional y Política Económica (Mideplan). 2015.
 - 3 Caja Costarricense del Seguro Social (CCSS).
 - 4 Encuesta Nacional de Salud Sexual y Reproductiva. 2016.
 - 5 Josué Alvarado (30/05/2018). "¿Violencia Contra las Mujeres en Costa Rica? Estas Cifras lo Evidencian". CrHoy. Disponible en: <https://www.crhoy.com/nacionales/violencia-contra-las-mujeres-en-costa-rica-estas-cifras-lo-evidencian/>
 - 6 Katherine Chavez (29/07/2016). Violación convirtió en madres a 29 niñas en últimos dos años. La Nación. Disponible en: <https://www.nacion.com/sucesos/crimenes/violacion-convirtio-en-madres-a-29-ninas-en-ultimos-dos-anos/IKSFXD7UNBBTNNUYHIFWSH7H4A/story/>
- * Dato no disponible en la fuente consultada.

Esta publicación fue producida por:



Abril, 2020